

# GLISSPRO



Trineo de evacuación de aluminio.

Lonas rojas de Cordura recubierto PVC con bolsillo y atadura para esquís.

Correas de mantenimiento interiores y exteriores. Correa de tracción doble.



Longitud	2000 mm
Anchura	560 mm
Peso	30,3 kg



## GLISSPRO

<b>0503001</b>	Trineo GLISSPRO - estructura de aluminio	P
<b>0503901</b>	Opción respaldo elevable - 3 posiciones	P



Zapatas de frenos y camillas de aluminio montados sobre anillos y rodamientos de cobre. Faldilla anti-proyecciones



Opción: respaldo elevable - 3 posiciones / 0503901

## TRINEO DE EVACUACIÓN CON TRINEO POLIESTER



### 0502001 TRINEO POLIESTER PARA TRINEO YAMAHA

- Dimensiones útiles: 2100 x 700 mm
- Lonas y capota de Cordura 1100 denieres recubierto de PVC
- Colchón interior de PVC antideslizamiento rojo
- Arcos de capota de policarbonato
- Correas interiores y exteriores de mantenimiento
- Asas de transporte

### 0502501 TRINEO MOTO NIEVE CON AMORTIGUADORES

- Dimensiones útiles: 2100 x 700 mm
- Peso: 45 kg
- Carga máxima: 300 kg

# Tyromont Trineo de aluminio Canadier



Trineo para pistas cuya dificultad es fácil a media. Los tres pequeños trineos triangulares, propios a este producto, garantizan una excelente estabilidad de deslizamiento. Ligero y robusto.



Longitud	2000 mm
Anchura	600 mm
Peso con cadena	19 kg
Peso con freno	23 kg

## TRINEO CANADIER

<b>93004</b>	Trineo Canadier Tyromont con cadena de frenado	P
<b>93040</b>	Trineo Canadier Tyromont con sistema de frenado	P



El sistema de frenado garantiza un frenado óptimo y cómodo cualquiera que sea la nieve. El pistero frena bajando los brazos.

La forma elevada en la parte delantera del trineo así como la ancha superficie del casco permiten que el herido esté acostado cómodamente.



Funda de protección activa del herido (estanca e isoterma) de nylon, dotada de 8 asas laterales de transporte. Cierre por medio de una ancha banda de velcro, bastante espacioso para recibir a un herido sobre un colchón de inmovilización integral.



Longitud	2120 mm
Anchura	560 mm
Peso	2,80 kg

<b>93050</b>	Funda tipo momia para la protección del herido	P
<b>0503051</b>	Colchón de bienestar de PVC anti-deslizamiento rojo para trineo	P

# Barquilla Tyromont AKJA 2200 Plus



Enteramente de aluminio, su estructura "monocasco" garantiza una excelente rigidez. Los dos pares de brazos se pueden quitar facilmente gracias a los clips "bayoneta". Los pequeños trineos de dirección y los cantos de peralte de acero reforzado permiten una conducción estable incluso en caso de nieve helada.



## BARQUILLA AKJA 220 Plus

<b>93031</b>	Barquilla aluminio	P
<b>93010</b>	Cadena de frenado para barquilla	P

## ACCESORIOS PARA BARQUILLA AKJA

<b>93061</b>	Brazo de enganche para camilla AKJA	P
<b>93062</b>	Capote de protección AKJA	P



### BRAZO DE ENGANCHE

Se atta directamente sobre la barra de remolque. Este sistema y los esquís laterales permiten una excelente estabilidad. La bisagra permite atenuar las vibraciones sufridas por la victima.

Longitud: 1100 mm  
Anchura : 970 mm  
Altura: 240 mm  
Peso: 9,50 kg



### CAPOTE DE PROTECCIÓN adaptable sobre la camilla Akja. Protección eficaz para el viento y la nieve.

Atada a la camilla con las aberturas previstas a este uso. En nylon, hermética y resistente este producto tiene fiabilidad, confortable para el transporte y no endurece hasta muy baja temperatura.

Longitud: 580 mm  
Anchura: 560 mm  
Altura: 500 mm  
Peso : 2,00 kg



# Repuestos



*Aproveche el inter-estación para darnos sus barquillas y trineos en revisión.*

## REPUESTOS PARA TRINEO POLIESTER

<b>0502011</b>	Capota	<i>P</i>
<b>0502021</b>	Lona izquierda y derecha	<i>P</i>
<b>0502031</b>	Lona para los pies	<i>P</i>
<b>0502041</b>	Arco de capota de cestileno	<i>P</i>
<b>0502051</b>	Colchón interior de PVC anti-deslizamiento rojo	<i>P</i>
<b>0502061</b>	Correa de mantenimiento interior - el juego de 4	<i>P</i>

## REPUESTOS PARA TRINEO ALUMINIO

<b>0503011</b>	Capota con lumbrera	<i>P</i>
<b>0503021</b>	Lonas izquierda y derecha con bolsillo y ataduras par esquí	<i>P</i>
<b>0503031</b>	Lona para los pies	<i>P</i>
<b>0503041</b>	Arcos de capota de cestileno - el juego de 2	<i>P</i>
<b>0503051</b>	Colchón interior de PVC anti-deslizamiento rojo	<i>P</i>
<b>0503061</b>	Correa de mantenimiento interior - el juego de 4	<i>P</i>
<b>0503071</b>	Correa de tracción doble	<i>P</i>
<b>0503081</b>	Camillas de aluminio con cuerda, tapón y contera nylon - el par	<i>P</i>
<b>0503091</b>	Zapatas de freno aluminio con punta acero inoxidable - el par	<i>P</i>

## REPUESTOS PARA BARQUILLA Y TRINEO TYROMONT

<b>93010</b>	Cadena de frenado para barquilla	<i>P</i>
<b>99011</b>	Cadena de frenado para trineo	<i>P</i>
<b>99031</b>	Hebilla aluminio	<i>P</i>
<b>99033</b>	Correa	<i>ml</i>
<b>99034</b>	Guardamonte con 2 remaches	<i>P</i>
<b>93053</b>	Brazo de barquilla Aka 2200 +	<i>P</i>
<b>99015</b>	Asa de transporte dalantera/trasera	<i>P</i>
<b>99016</b>	Palanca bayoneta con resorte (izquierda o derecha)	<i>P</i>
<b>99010</b>	Sistema completo de fijación de los brazos para barquilla Akja (del 1992 hasta ...)	<i>P</i>



# MATERIAL DE INMOVILIZACIÓN Y DE SOCORRO

- Material de inmovilización
- Material de socorro
- Material de reanimación
- Material de diagnóstico

# Material de inmovilización de vacío

## COLCHÓN INTEGRAL de POLIURETANO

**0601001** Colchón integral

P

### FICHA TÉCNICA

- Tres espesores (2 de PU + 1 de tejido recubierto de PVC)
- Capa superior de Poliuretano doble cara siempre flexible y elástica incluso en condiciones de frío extremo
- Capa inferior resistiendo a las fricciones y a los desgarrones
- Asas baranda
- Válvula metálica con empalme cónico, 1/4 de vuelta, muy resistente
- Ninguna costura perjudica la solidez del colchón
- Ensambladura por soldadura alta frecuencia
- Refuerzo a nivel de los pies
- Tres correas de mantenimiento
- Relleno con micro-bolas alta densidad de diámetro inferior a 1 mm
- Dimensiones: 2,10 m x 1,10 m



## 0601011 PERSONALIZACIÓN MATERIAL DE VACÍO / BOLSA DE TRANSPORTE P



### COLCHÓN PARCIAL y FÉRULAS de POLIURETANO

<b>0601011</b>	Colchón parcial	P
<b>0601021</b>	Férula para pierna adulto	P
<b>0601031</b>	Férula para brazo adulto / pierna niño	P
<b>0601041</b>	Férula para muñeca	P

### FICHA TÉCNICA

- Tres espesores (2 de PU + 1 de tejido recubierto de PVC)
- Válvula metálica con empalme cónico, 1/4 de vuelta
- Relleno con micro-bolas alta densidad diámetro inferior a 1 mm

### REPARACIÓN MATERIAL DE VACÍO

<b>0601901</b>	Kit de reparación: parches y banda PU pincel y cola especial	P
<b>0601902</b>	Hebilla de plástico macho - 25 mm	P
<b>0601903</b>	Hebilla de plástico macho - 30 mm	P
<b>0601904</b>	Hebilla de plástico macho - 40 mm	P



0601901



### BOLSA DE TRANSPORTE

<b>0601101</b>	Bolsa de transporte <i>para colchón integral</i> - tejido recubierto con PVC muy resistente - correas ventrales - bolsa para bomba - espalda de espuma para una gran comodidad de uso	P
<b>0601111</b>	Bolsa de transporte <i>para juego de férulas</i>	P

## Bombas de vacío



### BOMBAS DE ALUMINIO ANODIZADO

<b>0601201</b>	Modelo grande cuerpo 33 cm	P
<b>0601211</b>	Modelo pequeño cuerpo 22 cm	P
<b>0601911</b>	Tubo silicona	ml



#### Fabricación MBS-ADIC

Montaje con grasa silicona.  
Entregada con tubo silicona.

### BOMBA PVC

<b>0601205</b>	Bomba PVC de doble efecto - empalmes y tubo	P
----------------	---	---



## Férulas rígidas



Este tipo de férula se puede modelar gracias a una armadura de aluminio que le permite respetar la deformación del miembro fracturado.


<b>0602001</b>	Férula ALUFORM pierna adulto	P
<b>0602011</b>	Férula ALUFORM pierna niño	P
<b>0602021</b>	Férula ALUFORM codo	P
<b>0602031</b>	Férula ALUFORM antebrazo	P

## Ferno Ked 125



<b>0602101</b>	FERNO KED 125	P
----------------	---------------	---

## Plan duro NAJO LITE



Plan duro Najo Lite – color amarillo o naranja, 22 manillas con 2 traseras, anchas ranuras a la mitad parte de los pies para la inmovilización de las piernas, ángulos redondeados, carga útil admisible de 220 Kg, medidas 185 x 41 x 4.8 cm, peso 7 Kg, con inmovilizador de cabeza en espuma rígida plastificada.

**0603002** Plan duro NAJO LITE

P

## Camilla elevada



Camilla elevada DMT, con dispositivo que permite de distanciar las dos partes de la camilla bajo el herido y de juntarlo para la elevación de la victima. Inmovilización perfecta. Radio-transparente. Doblaje en dos partes para el almacenamiento fácil.

Peso: 10,4 kg - Capacita: 150 kg



**0603003** Camilla elevada DMT

P

**0603004** Correa en polipropileno negro

P



## Canulas

**0603005** Caja de 8 canulas de GUEDEL para uso único

P

# Material de inmovilización

## CHALECO DE INMOVILIZACIÓN

**0603011** Chaleco de inmovilización Talla única *P*



Chaleco de tela que se adapta al hombro izquierdo o derecho. Para traumatismos del hombro y del miembro superior (luxaciones, fracturas), que necesitan una inmovilización codo contra cuerpo. Se puede incorporar una pequeña almohadilla de abducción en el hueco de la axila.



## COUDOCOR® ESTÁNDAR

**0603021** Talla única *P*

## COUDOCOR® USO ÚNICO

**0603032** Talla única *P*



## COUDOCOR® SUP'AIR

**0604011** Talla única *P*

## COLLARES CERVICALES SOBER

**060400.** 3 tallas "adulto/niño": T1 - T2 - T3 *P*

**060401.** 3 tallas "pediátrico": T1 - T2 - T3 *P*

**0604901** Bolsa para 6 collares cervicales SOBER *P*



Collares cervicales de 2 partes, con orificio traqueal y orificios carotídeos. Cierre de tipo Velcro. Sólido, eficaz, fácil de instalar.



## COLLARES CERVICALES LAERDAL

**0604101** Stifneck Select adulto - 4 posiciones *P*

**0604111** Stifneck Select pediátrico - 3 posiciones *P*



Collares cervicales de 1 parte mecanismo de ajuste simple con bloqueo, radio transparente, gran apertura traqueal.

# Material de reanimación



## ASPIRADOR PARA MUCOSIDAD

**0606001** AMBU® Twin Pump - aparato de gran caudal accionado por el pie o la mano para la aspiración faríngea y traqueal en caso de emergencia P



## ASPIRADOR PARA MUCOSIDAD

**0606011** AMBU® Res-Cue Pump™ - bomba de aspiración portátil con mando manual para situaciones de emergencia P

**0606012** Bolsa de transporte para AMBU® Res-Cue Pump™ P

**0606015** Frasco colector de uso único para AMBU® Res-Cue Pump™ P

## INSUFLADOR

**0606021** AMBU® MARK IV Adulto con reserva O<sup>2</sup> y máscara T5 - totalmente autoclave (depósito cerrado) - Doble envoltura - Válvula paciente con chapaleta única - Asa integrada - Válvula de superpresión bloqueable P

**0606022** AMBU® MARK IV Pediátrico con tubo O<sup>2</sup> y máscara T0 P



0606021/2



0606031/2

**0606031** AMBU® Silicone Plus Adulto con reserva O<sup>2</sup> y máscara T5 P

**0606032** AMBU® Silicone Plus Pediátrico con reserva O<sup>2</sup> y máscara T0 P

**0606923** AMBU® Depósito O<sup>2</sup> para MARK IV y Silicono Plus P

**0606041** DMT Insuflador de uso único Adulto - con reserva O<sup>2</sup> y máscara facial Por 4

**0606042** DMT Insuflador de uso único Niño - con reserva O<sup>2</sup> y máscara facial Por 4



0606041/2

## MÁSCARA TRANSPARENTE AMBU



*Máscara transparente AMBU con bordón inflable (sin látex) La presión del bordón se puede ajustar para obtener rápidamente una estanquidad perfecta. Las tallas de dichas máscaras soportan un tratamiento en el autoclave a 134° /18 minutos (procedimientos priones).*

**0606050** Máscara T0 para bebés P

**0606052** Máscara T2 para niños P

**0606054** Máscara T4 para adolescentes P

**0606055** Máscara T5 para adultos P

**0606056** Máscara T6 para adultos altos P



# Material de reanimación



## MÁSCARAS

<b>0606061</b>	Máscara O <sup>2</sup> alta concentración	P
<b>0606071</b>	Máscara de bolsillo	P

## ESTUCHE DE FARMACIA ORTOVOX First Aid

**02300** Estuche lleno - 500 g con contenido - 28 x 18 x 6 cm **P**



**Dimensiones: 28 x 18 x 6 cm - Contenido:**

- 4 compresas individuales
- 1 manta de supervivencia
- 1 tijeras primeros auxilios DIN 145 mm
- curas
- curas a cortar
- 2 curas para ampollas
- 1 banda ideal 8cm x 5m celo.
- 2 bandas de gasa elástica 6cm x 4m
- 1 par de guantes primeros auxilios
- 1 banda de esparadrapo 1,25cm x 5m
- 2 compresas para desinfectar
- 1 lapiz
- 2 informes de accidente
- 1 descriptivo del contenido
- 1 bufanda



## ESTUCHE DE FARMACIA ORTOVOX Little Help

**02321** Estuche lleno - peso: 270 g **P**



**Dimensiones: 11 x 10 x 16 cm - Contenido:**

- 2 compresas individuales estériles
- 1 cura 6cm x 1 m
- 1 par de guantes primeros auxilios
- 1 bufanda
- 1 banda ideal 8cm x 5m celo.
- 2 bandas de gasa elástica 6cm x 4m
- 1 banda de esparadrapo 1,25cm x 5 m
- 1 manta de supervivencia

# Material de diagnóstico



## TENSIÓMETRO ELECTRÓNICO CON MEMORIA NAIS

<b>0607001</b>	Tensiómetro NAIS	P
<b>0607002</b>	Estuche para tensiómetro NAIS	P



*Pantalla digital ancha que permite visualizar al mismo tiempo la sístole, la diástole y el pulso - 21 memorias con memorización automática y tecla de retroceso - Cálculo del valor de tensión medio - Función de alerta en caso de tensión alta o de hipertensión - Muy fácil de utilizar (un solo interruptor marcha/parada e inflado) - Aparato ergonómico (pantalla ancha y caracteres gruesos, manga universal, bajo peso.*



## OXÍMETRO DE PULSO MD3000

<b>0607011</b>	Oxímetro MD3000	P
<b>0607019</b>	Estuche para oxímetro	P



*Pequeño! Ligero! Fiable! Automático! - Indica el índice de oxígeno en la sangre así como el ritmo cardíaco - Alta resistencia, incluso al frío. 6 méodales de visualización diferentes. Dimensiones: 58 x 32 x 34 mm - Peso: **50 gramos** sin batería. Uso: adulto o pediátrico*

# Desfibrilador semi-automático LAERDAL



**Laerdal**  
helping save lives



*El Heartstart FR2: inteligente, compacto, ligero, robusto, clasificado IEC 529- Tecnología SMART, fácil de utilizar (operación con instrucciones por visualización y por mensajes vocales)*

*Ofrece el mismo nivel de cuidado para niños y adultos.*

*Garantizado 5 años - Entregado con 2 pares de electrodos, 1 batería litio, 1 tarjeta flash - Peso: 2,1 kg*

## DSA FR2 estándar

<b>0609001</b>	DSA Heartstart FR2 estándar sin trazado ECG	P
<b>0609011</b>	Batería Litio alta capacidad	P
<b>0609021</b>	Funda semi-rígida con bandolera e instrucciones de empleo resumidas	P
<b>0609022</b>	Maleta de transporte estanca	P
<b>0609031</b>	Tarjeta memoria 8 Mo	P
<b>0609042</b>	Electrodo de desfibrilación pregelificado y precableado 2 pares- adulto	P
<b>0609046</b>	Electrodo de desfibrilación pregelificado y precableado 6 pares- adulto	P
<b>0609041</b>	Electrodo de desfibrilación pediátrico - 1 par	P



# Desfibrilador automatizado LAERDAL



*El Heartstart FRx: robusto, seguro, estanco, clasificado IP 55 Tecnología semi-automática, el más rápido para enviar un choque (Quick shock), electrodos pre-conectados, ayuda a la RCP, fácil de utilizar (instrucciones vocales y visuales) - Los mismos electrodos sirven para el adulto y el niño (llave niño/lactante).*

*Garantizado 5 años - Entregado con un estuche de desfibrilación, una batería litio, una llave niño/lactante, una funda de alojamiento rígida - Peso: 1,5 kg.*


## Nuevo DA FRX

<b>0610001</b>	Heartstart FRX	P
<b>0610011</b>	Batería Litio alta capacidad	P
<b>0610021</b>	Funda rígida	P
<b>0610051</b>	Llave niño/recien nacido	P
<b>0610041</b>	Estuche de 2 electrodos SMART II	P



# Mochilla medicalizada O<sup>2</sup> para botella 5 L

0621002 Mochilla O<sup>2</sup> P

 Mochilla medicalizada O<sup>2</sup> para botella de 5 litros  
Capacidad 75 litros  
Transporte a mano con punado o espalda  
"Lafuma" regulable en altura  
Doble bandeja retro-Reflectante en microprismo

Peso: 3,9 kg  
Color: rojo y azul oscuro  
Medidas: hancha 25 a 40 cm  
Altura: 75 cm  
Profundidad: 30 a 35 cm




## Mantas



### SÁBANA ISOTÉRMICA

0608001 Sábana P


 Reduce los intercambios térmicos entre el paciente y el exterior. Permite mantener su temperatura fisiológica y asegurar así la protección de un herido contra las intemperies.



### ENVOLTURA Y MANTA BACTERIOSTÁTICAS

0608021 Manta bacteriostática 180 x 110 cm P

0608022 Envoltura bacteriostática 240 x 150 cm P

 Cara externa: poliéster recubierto alta resistencia, azul marino. Interior algodón poliéster para aislamiento térmico. Cara interna: poliuretano verde bacteriostático. Se pueden desinfectar con productos corrientes, lavables en máquina.

# Dispositivo portátil para el tratamiento de la hipotermia



## Utilización

El colchón DM EMG es un dispositivo de calefacción activo para las personas en situación de hipotermia. Puede alcanzar una temperatura de 33 °C (+/- 2° C) en 2 minutos conectándolo sobre una batería de bolsillo o sobre una toma 12V de coche, la relación tiempo/temperatura ha sido estudiada para garantizar un nivel de calefacción, sin peligro y ha sido adaptado a las intervenciones urgentes. Su sobre en PVC biocompatible, sin látex,

permite una aplicación directa sobre el cuerpo, completa o parcialmente revelada, si el paciente no puede ser preparado de manera adecuada.

El DM EMG está dotado con un sistema de captadores térmicos que permiten una gestión autónoma del control de la temperatura de calefacción y la temperatura corporal del paciente. Cuando este último vuelve de nuevo en una banda normal, el DM EMG se detiene. Es puede lavar a mano y es fácil a desinfectar.



<b>0609002</b>	DM EMG, Colchón calentador en PVC biocompatible 60 x 40 cm con cable 12 V	P
<b>0609003</b>	Fundas de un solo uso, caja de 50	P
<b>0609004</b>	Batería litio recargable con cargador	P
<b>0609005</b>	Bolsa de transporte	P

## CARACTERÍSTICAS DEL COLCHÓN CALENTADOR

- Composición: fibras de carbono, captadores térmicos, sello en PVC biocompatible, y hilo de conexión.
- Alimentación: sobre toma 12V de coche o sobre batería de bolsillo
- Medidas: 60 x 40 x 0,5 cm
- Peso: 200 g
- Garantía: 2 años sobre el colchón, 1 año sobre la batería
- Normas y directivas: IEC601-1, EN60601-1-1, EN60601-2-35, EN 50366, CE0051 - Annexe II 93/42/CEE
- Homologaciones: IMQ 0051



### ORTOVOX S1

01135 A.R.V.A. Ortovox S1 set

P



*El primer A.R.V.A. que se ajusta por sensor. Localización simultánea de varias personas sepultadas. Representación gráfica de las señales sobre una larga pantalla iluminada con indicación de la distancia. Brújula electrónica. Índice de temperatura. Medición de inclinación. Índice de profundidad de sepultura de las víctimas. Entregado con funda de protección, auricular y correas de transporte.*

**DIMENSIONES:** 123 x 80 x 32 mm - **FRECUENCIA:** 457 kHz - **TEMPERATURA:** -20°C hasta +45°C - **ALIMENTACIÓN:** 3 pilas AAA 1,5 V LR6 - **AUTONOMIA DE FUNCIONAMIENTO - EMISIÓN:** 350 horas aprox. - **RECEPCIÓN:** 20 horas aprox. - **PESO:** 240 g aproximadamente, con pilas.

### ORTOVOX F1 Focus

01121 A.R.V.A. F1 Focus set

P



*Gracias a su funcionamiento simple, su tecnología analógica probada desde años, es uno de los aparatos más utilizados por los profesionales. Caja ergonómica, estanca al agua y resistiendo a los choques. Entregado con funda de protección, auricular y correas de transporte.*



**DIMENSIONES:** 130 x 80 x 25 mm - **FRECUENCIA:** 457 kHz - **ALCANCE:** hasta 80 m - **ANCHURA DE LA BANDA DE BÚSQUEDA:** hasta 40 m - **TEMPERATURA:** -30°C hasta +50°C - **ALIMENTACIÓN:** 2 pilas AAA 1,5 V LR6 - **AUTONOMIA - EMISIÓN:** 350 horas aproximadamente - **RECEPCIÓN:** 40 horas aproximadamente - **PESO:** 230 g aproximadamente, con pilas y correas de cuerpo.



*Pala para nieve con mango telescópico, empuñadura en T, cangilón de LEXAN - Cangilón 30 x 23 x 5 cm.*

**02105**

Pala naranja

**P**



*Pala par alud con mango telescópico y empuñadura ergonómica para utilizarla con cualquier mano. Se puede también utilizar como pico. Cangilón rojo de LEXAN, irrompible y resistente en torsión. Cangilón 30 x 23 x 5 cm.*

**02100**

PROFESIONAL - color: rojo

**P**



*Para los incondicionales de la pala alu, este nuevo modelo combina dimensiones y un peso mínimo para una eficacia máxima. Dotada de un mango telescópico y de una empuñadura ergonómica para utilizarla con cualquier mano. Muy robusta y resistente a la torsión gracias a la aleación aluminio/magnesio. Se puede utilizar como pico - Cangilón 30 x 23 x 5 cm - Cangilón garantizado durante toda su vida.*

**02120**

PROFESIONAL ALU - colores: azul metálico/plata

**P**



*Pala para nieve muy robusta y resistente, en aleación aluminio/magnesio, para los profesionales de socorro en montaña y el esquí transportado por helicóptero. Gran volumen de palada, mango telescópico y empuñadura ergonómica para utilizarla con cualquier mano. Cangilón 33 x 24,5 x 5 cm.*

**02111**

EXPERT - color: plata

**P**




# Sondas Ortovox



## LIGHT 240

**02236** Sonda Light 240 cm P


 Sonda de aluminio graduada, equipada con el sistema PFA para un montaje ultra-rápido. Se vende con funda



## CARBON 240 / 320

**02238** Sonda Carbon 240 cm P


**02245** Contera para sonda Carbon 320 cm P

 Sonda de carbono graduada, ultra ligera, flexible y resistente a la torsión. Se vende con funda.



## STEEL PRO 320

**02250** Sonda Steel Pro 320 cm P

 Sonda graduada de acero inoxidable con cable, cierre con palanca basculante. Gracias a su rigidez y su robustez, se convirtió rápidamente en una herramienta más apreciada por los profesionales del socorro en montaña. Se vende con funda.





# Sondas MBS-ADIC

## SONDA DE CARBONO

**0704003** Sonda de carbono longitud 3 metros P

**0704004** Sonda de carbono longitud 4 metros P

 Sonda de carbono no replegable, 3 o 4 metros, ligera y rígida con contera alu.



## SONDA DE FIBRA DE VIDRIO

**0704053** Sonda de fibra de vidrio longitud 3 metros P

**0704054** Sonda de fibra de vidrio longitud 4 metros P

# Bolsa Alud




anchura: 50 cm  
altura: 75 cm


BOLSA SEGUNDARIA

ESTUCHE


## ACCESORIOS

- bolsa secundaria con 100 banderines de sondeo
- estuche adicional
- banderines adicionales
- casullas adicionales
- bidón de colorante para nieve 500 g
- portavoz
- banderola PC + 2 tubos telescópicos
- porta-bloc + lápiz

- portavoz alcance 200 m 

- 2 estuches 

- silbato 

- bidón 500 g de colorante para nieve rojo 

- 230 banderines



10



10



10



50




50



100

- banderola PC de tejido aerado plastificado con tubos alu replegables

- tablilla secretaria+ lápiz

- casulla médico/jefe/jefe de olas A, B, C, D y E 



Fournis avec le sac principal

## BOLSA ALUD

<b>0708001</b>	Bolsa principal completa	P
<b>0708011</b>	Bolsa secundaria completa	P
<b>0708002</b>	Bolsa principal vacía	P
<b>0708012</b>	Bolsa secundaria vacía	P
<b>0708901</b>	Estuche adicional vacío	P
<b>0708902</b>	Banderín adicional	P
<b>0708903</b>	Casulla adicional	P
<b>0708904</b>	Bidón de colorante para nieve 500 g	P
<b>0708905</b>	Portavoz	P
<b>0708906</b>	Banderola PC + 2 tubos telescópicos	P
<b>0708907</b>	Porta-bloc + lápiz	P



# EASY SEARCHER 3



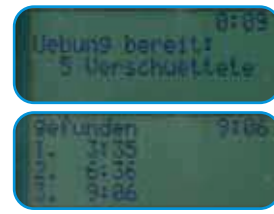
**0710001** Easy Searcher 3: blanco de búsqueda para Recco, sonda, Arva y perro **P**

## Emisor de 547 kHz de control remoto, con detector de sonda y diodo Recco

- FUNCIONES:**
- Modo de funcionamiento 1: emisor de 547 kHz de control remoto con detector de sonda
  - Modo de funcionamiento 2: detector de sonda únicamente
  - Interfaz usuario en Inglés, Francés, Italiano y Alemán. Otros idiomas posibles a petición
- Alimentación:** pilas de litio tipo AA, ecológicas, resistentes a frío, capaces de durar una temporada entera. Visualización activa del nivel de las pilas
- Caja:** caja de plástico con asa y tabla de madera dimensiones 41 cm x 31 cm x 8 cm, apilable.

Versión Easy Searcher XL > Posibilidad de añadir cuadros de visualización numérica al dispositivo Easy Searcher.

**CONSÚLTARNOS**



**0710011** Unidad de control móvil con pantalla LCD y maleta **P**

## MODO MANUAL / MODO INSTRUCTOR


- Control individual hasta 16 blancos
  - OFF / emisor 457 kHz y detector de sonda / detector de sonda únicamente.
- Indicaciones: para cada emisor, el modo de trabajo y el número de palpaciones de sonda se visualiza. Cuando se toca el blanco por primera vez, un "bip" alerta al instructor.

## MODO AUTOMÁTICO / MODO PÚBLICO

El modo automático para el público permite utilizar el sistema como accesorio de entrenamiento del público al socorro alud. 3 botones permiten escoger entre los niveles de situación "fácil" (1 o 2 víctimas), "medio" (2 hasta 4 víctimas) y "experto" (3 hasta 6 víctimas). Las indicaciones visualizadas sobre la

pantalla LCD son fáciles de interpretar:

1. "Escoja un ejercicio"
  2. "Ejercicio listo X víctimas" (si se escoge la situación "experto", el número de víctimas no se visualiza)
  3. Tiempo de búsqueda para cada víctima.
- En la oscuridad, la pantalla LCD se ilumina automáticamente.



**0710021** Unidad fija para el uso por un público sin supervisión **P**

Este complemento para el sistema permite una utilización sin supervisión de la unidad móvil de control. La unidad móvil se une a una unidad fija. Un cable conecta ambas unidades. En adición de una fuente de alimentación adicional, la unidad dispone de 3 botones externos para escoger entre los tres niveles de ejercicio "fácil", "medio" y "experto". Es posible conectar una unidad óptica y acústica.

# EASY CHECK



**0711001** EASY CHECK **P**

Easy Check permite efectuar una prueba de grupo simple o doble, de manera rápida, simple, con uso fácil y fiable. Easy Check comprueba tanto la función de emisión como la de recepción con ayuda de criterios cuantitativos y cualitativos. Gracias a sus calidades, esta prueba es una solución completa, sin competidores. El sistema puede ser abastecido por la red eléctrica (240VAC) o con la corriente solar.

Carteles de información en cuatro idiomas dan todas las explicaciones necesarias para la explotación pública no supervisada. Las actividades de prueba de una temporada entera están grabadas y pueden estar cargadas en forma de fichero Excel con una conexión USB. Para cada prueba efectuada sobre Easy Check se puede conocer la hora y la fecha, así como su resultado (positivo/negativo).